

# OBSERVATORIO DE GÉNERO

Mujeres y territorios



## Análisis de brechas de género y territoriales en indicadores de participación social y política

## Introducción

El documento que se presenta a continuación agrupa el análisis de brechas de género y territoriales producido por el proyecto “Observatorio de Género, Mujeres y Territorios” en su actualización de junio del 2020. Este análisis se hizo con base en la Encuesta sobre Dinámicas Territoriales y Bienestar, la cual fue diseñada colaborativamente entre Rimisp, la Universidad Iberoamericana de México y la Universidad de los Andes en Colombia, con fondos del International Development Research Centre (IDRC), y aplicada entre 2017 y 2018, sobre una muestra aleatoria de aproximadamente 12 mil hogares repartidos en los territorios funcionales rural-urbanos de Colombia, México y Chile.

A partir de estos datos analizamos desde un enfoque de género una serie de indicadores de participación política (electoral y en partidos políticos) y en organizaciones (vecinales, cooperativas y sindicatos) de hombres y mujeres que viven en territorios rural-urbanos en los tres países mencionados.

Cuando hablamos de territorios rural-urbanos nos referimos a ese gran número de ciudades, pequeñas o medianas, y a sus localidades adyacentes (más rurales) que en conjunto conforman un territorio, a raíz de sus vínculos y conexiones cotidianas. Sobre este tipo de territorios, se ha construido una clasificación, donde encontramos territorios rural-urbanos grandes (más urbanos), medianos y pequeños (más rurales). De este modo, el análisis que presentamos a continuación excluye a las grandes metrópolis, así como a territorios rurales profundos, con escasa conexión a cualquier tipo de centro urbano.

El análisis de los indicadores revela que, si bien existe una alta participación de hombres y mujeres de territorios rural-urbanos en los procesos electorales, hay una baja participación en otro tipo de organizaciones sociales y políticas, que requieren un involucramiento mayor y más duradero en el tiempo. Sumado a esto, en prácticamente todos los indicadores, en los tres países, las mujeres participan menos que los hombres, no obstante, en los indicadores de participación electoral se empieza a notar una mayor participación femenina. Además, en la mayoría de los indicadores, con excepción de los referidos de participación electoral, las mujeres de territorios medianos y pequeños, es decir, más rurales, tienden a una menor participación que aquellas de territorios más grandes y, por tanto, más urbanos.

A través del análisis de indicadores desde una perspectiva territorial y de género, Rimisp espera aportar a la construcción de una mirada situada de las desigualdades de género, que facilite pensar soluciones pertinentes para cerrar aquellas amplias brechas que aún hoy aquejan a miles de mujeres en nuestra región.



## Chile: síntesis de resultados

La participación electoral en Chile ha disminuido sistemáticamente desde el año 1990, alcanzando su mínimo histórico - 46,5% de los habilitados para sufragar lo hizo - en las elecciones presidenciales y parlamentarias del año 2017 (IDEA, 2019). Así también presenta baja participación en organizaciones vecinales 14% (PNUD, 2017) y en partidos políticos (3% según el Servicio Electoral de Chile). La participación en sindicatos ha aumentado considerablemente desde el año 2010, alcanzando un 20,6% en el año 2017 (Consejo Superior Laboral, 2018).

En este contexto, los datos que se presentan a continuación nos muestran, en general, una realidad más optimista respecto de la participación electoral y social en los territorios rural-urbanos del país.

Las cifras de este Observatorio dan cuenta de una alta participación electoral de mujeres y hombres en los territorios rural-urbanos (64,3% mujeres y 66% hombres) en relación con la participación nacional en las últimas elecciones (54,6% mujeres y 45,3% hombres). Esta realidad es consistente con la evidencia presentada por el PNUD en el informe “Diagnóstico sobre la participación electoral en Chile” (2017) el cual señala que las comunas más urbanas y con mayor densidad poblacional registran tasas de participación electoral más bajas que las demás comunas del país.

El nivel de participación electoral presenta variaciones según el grado de ruralidad de los territorios. En los dos indicadores que se presentan- participación en la última elección y participación frecuente en elecciones- los territorios medianos son los que reportan menores niveles de participación electoral y, por el contrario, los territorios pequeños, es decir, más rurales, reportan mayor participación, tanto de mujeres como de hombres. Pese que a nivel nacional se observa una brecha de género favorable a las mujeres (de alrededor de 10 puntos porcentuales), esta brecha no se observa en la muestra de territorios rural-urbanos, donde las mujeres aparecen con niveles de participación electoral similares e incluso menores a los de hombres en todos los territorios rural-urbanos.

Por otro lado, la participación en partidos políticos es baja en todos los territorios, en hombres y mujeres. Sin embargo, es aún más baja entre las mujeres, presentándose brechas de género significativas en territorios rural-urbanos grandes y pequeños, donde los hombres duplican la participación de las mujeres. A diferencia de la participación electoral, las personas de territorios más rurales presentan los menores niveles de participación, tanto en hombres como en mujeres.

La participación en juntas de vecinos es el único indicador que presenta una brecha favorable a las mujeres, pues ellas participan en mayor proporción que los hombres. Así también, la participación en los territorios rural-urbanos (alrededor del 20%) está por sobre el promedio de participación a nivel nacional (14% según PNUD, 2017) y es la más alta participación en comparación con Colombia y México. La mayor brecha, favorable a las mujeres, se observa en los territorios pequeños.

Por último, la participación en sindicatos es menor en los territorios rural-urbanos de Chile que lo reportado en los datos oficiales a nivel nacional (20,6%) y presenta brechas de género en desmedro de las mujeres, lo que difiere de la tendencia nacional de feminización de los sindicatos. Para el total de territorios rural-urbanos, las mujeres participan un 60% menos que los hombres en este tipo de organizaciones y su participación no

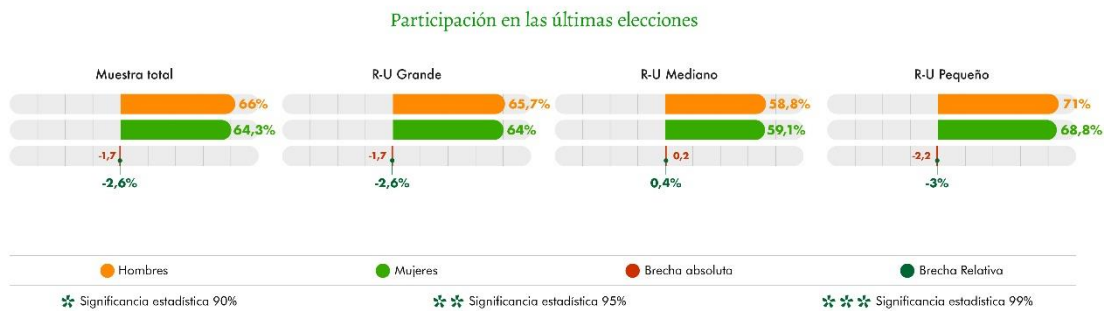


supera el 4%. La mayor brecha de género se observa en los territorios más urbanizados, a la vez que presentan los mayores niveles de participación (hombres 10,8% y mujeres 4%). Esto puede deberse, en parte, a que en los sectores rurales hay mayor proporción de trabajadoras informales o auto empleadas que dependientes. Asimismo, los mayores niveles de sindicalización se dan en las grandes empresas, las cuales suelen ubicarse en territorios urbanos metropolitanos.



## Chile: análisis de indicadores

### Participación en las últimas elecciones

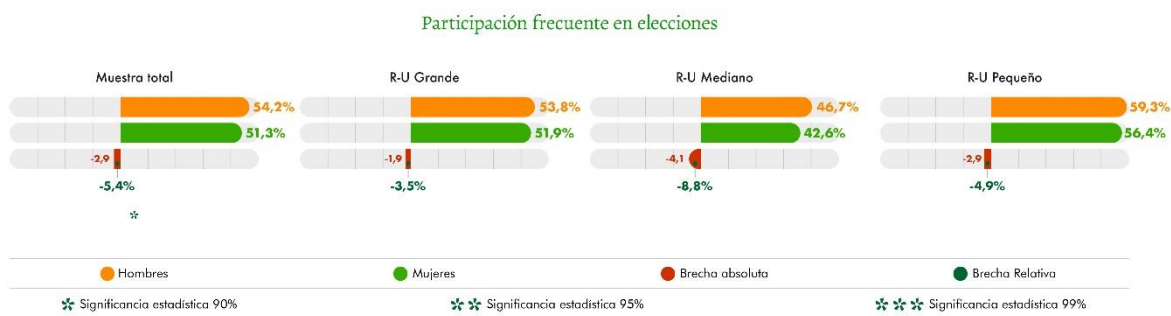


Fuente: Elaboración propia en base a Encuesta sobre Dinámicas Territoriales y Bienestar 2017-2018

- Existe una alta participación electoral de mujeres y hombres en los territorios rural-urbanos (66% hombres y 64,3% mujeres).
- Si bien las cifras país muestran una brecha favorable a las mujeres, esto no se observa en los territorios rural-urbanos de Chile.
- La participación electoral varía según territorio: es menor en los rural-urbanos medianos y mayor en los pequeños, tanto para hombres como para mujeres.
- Las mujeres de territorios rural-urbanos pequeños (69%) participan más en elecciones que aquellas de territorios grandes (64%) o medianos (59%).



## Participación frecuente en elecciones



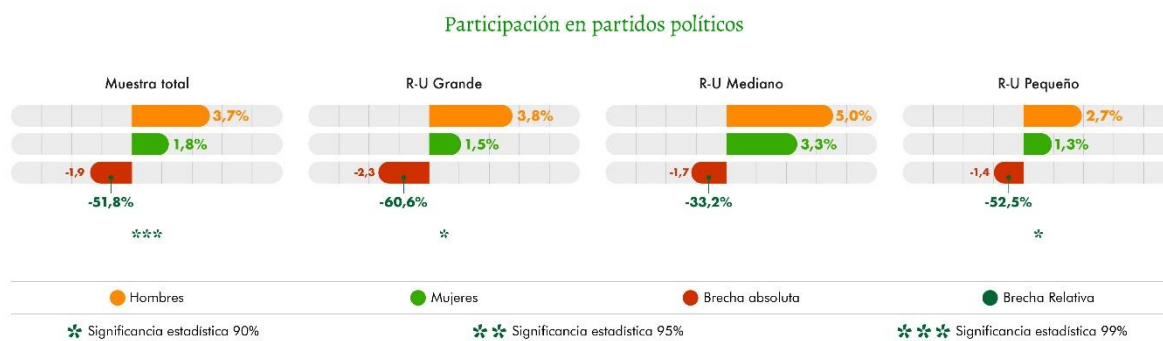
Fuente: Elaboración propia en base a Encuesta sobre Dinámicas Territoriales y Bienestar 2017-2018

- El porcentaje de hombres y mujeres que reportan votar siempre en elecciones en los territorios rural-urbanos (54,2% en hombres y 51,3% mujeres), es menor que el nivel de participación reportado en la última elección (66% en hombres y 64,3% en mujeres).
- Los hombres participan un 5,4% más que las mujeres en los procesos electorales en el total de territorios rural-urbanos\*<sup>1</sup>.
- En los territorios medianos se observa la menor participación electoral de hombres y mujeres. Por el contrario, los territorios pequeños son los que presentan la mayor participación para hombres y mujeres.
- Las mujeres que viven en territorios rural-urbanos pequeños son las que presentan la mayor participación electoral (56,4%).

<sup>1</sup> Diferencia significativa con un 90% de confianza;  
 \*\*diferencia significativa con un 95% de confianza;  
 \*\*\*diferencia significativa con un 99% de confianza



## Participación en partidos políticos

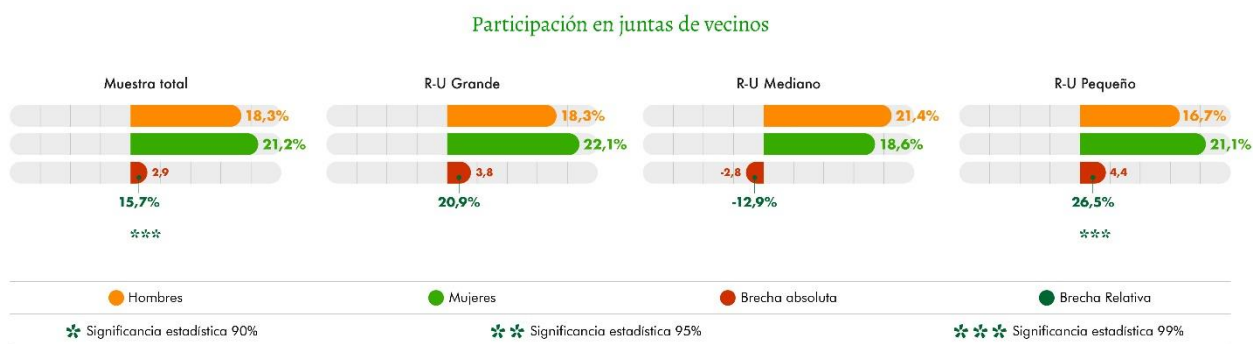


Fuente: Elaboración propia en base a Encuesta sobre Dinámicas Territoriales y Bienestar 2017-2018

- En los territorios rural-urbanos la participación en partidos políticos es en general baja, especialmente para las mujeres (1,8%).
- Para el total de territorios rural-urbanos, los hombres duplican la participación de las mujeres\*\*\*.
- En los territorios rural-urbanos grandes se presenta la mayor brecha de género: los hombres participan un 60% más que las mujeres\*.
- En los territorios rural-urbanos pequeños, los hombres (2,7%) duplican la participación de las mujeres (1,3%) en partidos políticos\*.
- La mayor participación en partidos políticos se observa en hombres y mujeres de territorios rural-urbanos medianos. La menor participación (para ambos grupos) se registra en los territorios pequeños.
- Las mujeres de territorios rural-urbanos medianos son las que presentan la mayor participación, con un 3,3% de afiliación a algún partido político, mucho más que aquellas que residen territorios grandes (1,5%) y pequeños (1,3%).



## Participación en juntas de vecinos



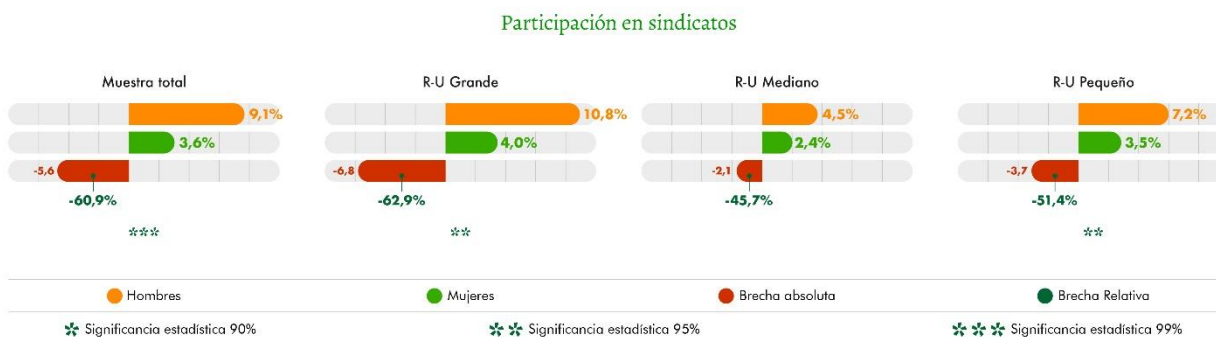
Fuente: Elaboración propia en base a Encuesta sobre Dinámicas Territoriales y Bienestar 2017-2018

- La participación en juntas de vecinos en los territorios rural-urbanos de Chile es la más alta, en comparación a Colombia y México.
- En Chile, es el único indicador de participación que presenta una brecha favorable a las mujeres: ellas participan un 15% más que los hombres en juntas de vecinos\*\*\*.
- La tendencia varía entre los distintos tipos de territorios. Por ejemplo, las mujeres de territorios pequeños participan un 27% más en las juntas vecinales que sus pares hombres\*\*\*.
- La participación de hombres y mujeres es similar entre los distintos tipos de territorios.





## Participación en sindicatos



Fuente: Elaboración propia en base a Encuesta sobre Dinámicas Territoriales y Bienestar 2017-2018

- En los territorios rural-urbanos de Chile, las mujeres reportan participar un 60% menos que los hombres en sindicatos\*\*\*.
- La mayor brecha se observa en los territorios rural-urbanos grandes, donde la sindicalización de los hombres es un 63% mayor que la de las mujeres\*\*.
- En los territorios pequeños los hombres (7,2%) duplican la participación de las mujeres (3,5%)\*\*.
- Los territorios rural-urbanos grandes tienen los mayores niveles de sindicalización en hombres (10,8%) y mujeres (4%), y los medianos, los menores (hombres 4,5% y mujeres 2,4%).
- La sindicalización de las mujeres alcanza su máximo en los territorios rural-urbanos grandes con un 4%, cifra que contrasta con el hecho que, entre los hombres, la menor participación es de 4,5% en los territorios medianos.



## Colombia: síntesis de resultados

Colombia es el tercer país con menor participación electoral en Sudamérica, seguido por Chile y Venezuela (IDEA, s.f.). La participación electoral se ha movido históricamente entre el 40% y un poco más del 50%, con auges y caídas, llegando al 53,4% de participación en 2018 (IDEA, s.f.). En las mismas elecciones, el 55,2% de las mujeres habilitadas para sufragar lo hicieron frente a un 51,6% de hombres (ONU Mujeres, PNUD e IDEA, 2019). Por otro lado, la participación en sindicatos es la más baja en comparación a Chile y México, donde solo un 9,5% de los empleados se encuentra afiliado (ILO, s.f.).

Las cifras de este Observatorio nos muestran que en los territorios rural-urbanos de Colombia la participación electoral es mayor a la nacional. El 77,6% de los hombres y el 78,7% de las mujeres revela haber participado de la última elección, mientras que el 59,4% de los hombres y el 58,4% de las mujeres asegura votar en todas las elecciones. En general, las mujeres muestran una mayor participación, al menos en las últimas elecciones, lo que coincide con la tendencia a nivel nacional (ONU Mujeres, PNUD e IDEA, 2019).

La participación electoral no es la misma en todos los territorios. De hecho, se observa que la participación constante en elecciones es mayor en los territorios grandes, es decir, más urbanos. Esto se condice con el hecho de que el ejercicio del voto en Colombia está fuertemente afectado por la dificultad de acceso a los puestos de votación, lo que es notoriamente mayor en zonas rurales profundas y/o afectadas por el conflicto (Ávila, 2017). Estas situaciones afectan especialmente a las mujeres (ONU Mujeres, PNUD e IDEA, 2019).

Con respecto a la participación en partidos políticos, esta llega a niveles muy bajos, no superando el 2% para las mujeres en la mayoría de los territorios. Los hombres participan significativamente más que las mujeres, especialmente en los territorios rural-urbanos más grandes.

La participación en juntas de vecinos también presenta brechas negativas para las mujeres, quienes participan menos que los hombres para todos los territorios. Además, existe una fuerte relación entre participación y ruralidad, donde las mujeres participan mucho menos en los territorios más pequeños. Esta situación es compleja en tanto la participación en organizaciones sociales suele estar asociada no solo a mayor participación cívica de las mujeres, sino también a mayores redes de apoyo.

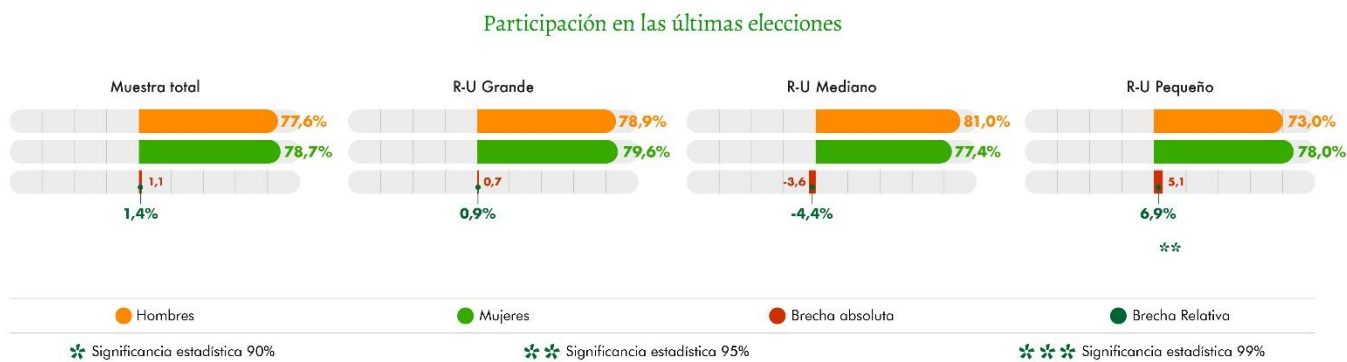
La densidad sindical encontrada en nuestra encuesta (2,4% hombres y 1,5% mujeres) es muy baja en comparación a la existente a nivel nacional (9,5%). En cualquier caso, se aprecia una brecha que favorece a los hombres por sobre las mujeres, y que es significativa para los territorios medianos y pequeños.

Una situación similar se puede observar en las cooperativas. En este caso, mientras que para los hombres la participación es muy baja y tiende a disminuir con el tamaño de territorio, para las mujeres es aún más baja, y relativamente constante (en torno al 1%) en cualquier territorio.



## Colombia: análisis de indicadores

### Participación en las últimas elecciones



Fuente: Elaboración propia en base a Encuesta sobre Dinámicas Territoriales y Bienestar 2017-2018

- Existe una alta participación electoral en los territorios rural-urbanos (77,6% hombres y 78,7% mujeres).
- Aunque las cifras a nivel nacional muestran una brecha favorable a las mujeres, en los territorios rural-urbanos de Colombia, no se observa una tendencia de género clara sobre quienes votaron más.
- Las brechas observadas favorables a las mujeres solo son significativas para los territorios pequeños. En los territorios rural-urbanos pequeños, las mujeres participan un 6,9% más que los hombres del mismo territorio\*\*2.
- La mayor participación de las mujeres se da entre las que residen en territorios rural-urbanos grandes.

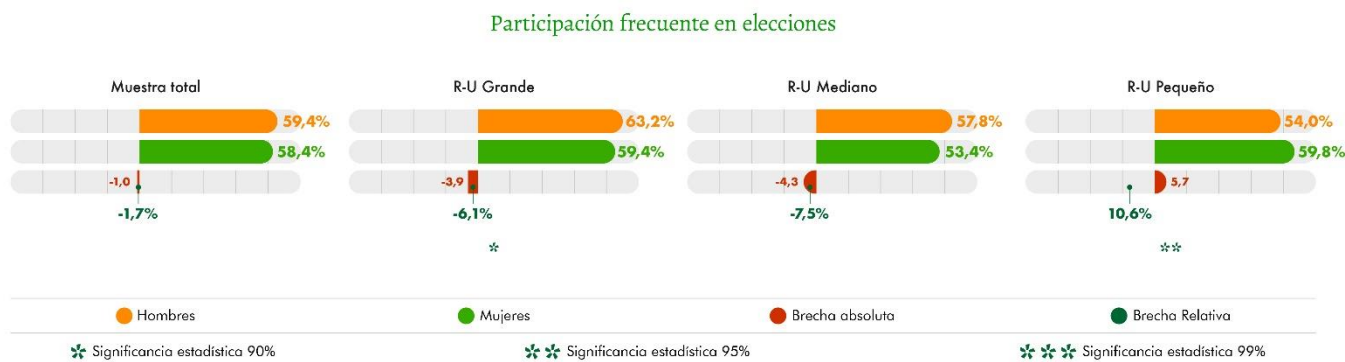
2 \* diferencia significativa con un 90% de confianza

\*\* diferencia significativa con un 95% de confianza

\*\*\* diferencia significativa con un 99% de confianza



## Participación frecuente en elecciones

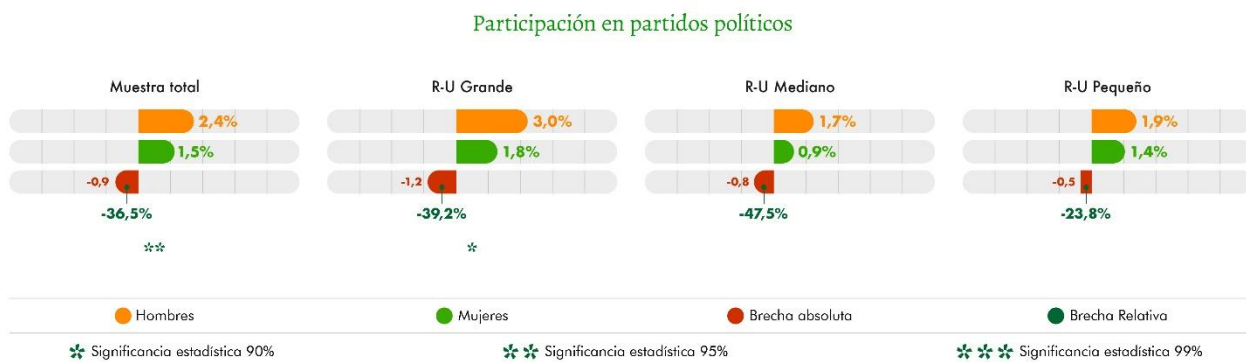


Fuente: Elaboración propia en base a Encuesta sobre Dinámicas Territoriales y Bienestar 2017-2018

- El porcentaje de hombres y mujeres que reporta votar siempre en elecciones, en territorios rural-urbanos (59,4% hombres y 58,4% mujeres) es menor que la participación reportada en la última elección (77,6% hombres y 78,7% mujeres).
- En los territorios rural-urbanos grandes los hombres participan un 6,1% más que las mujeres en los procesos electorales\*.
- En los territorios rural-urbanos más pequeños, las mujeres votan un 10,6% más que los hombres\*\*.
- Los hombres de territorios más grandes tienen mayores tasas de participación que los de territorios más pequeños o medianos. En el caso de las mujeres, la mayor participación se da en territorios más pequeños.



## Participación en partidos políticos

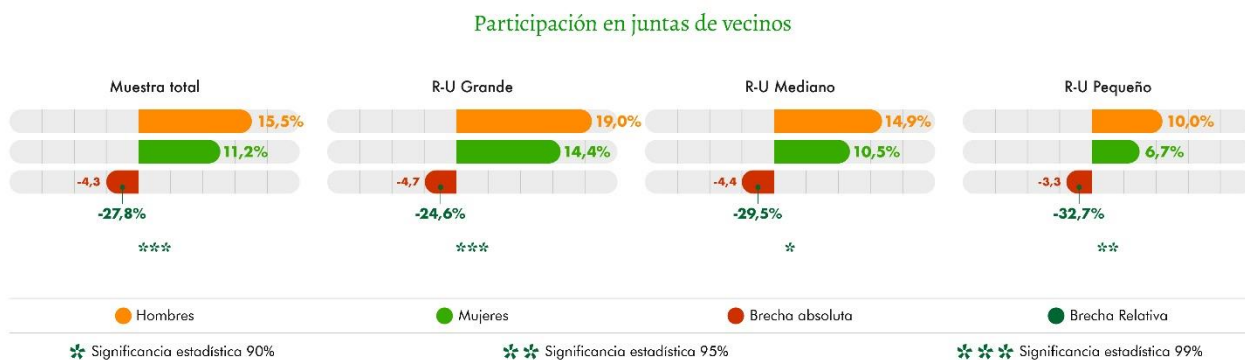


Fuente: Elaboración propia en base a Encuesta sobre Dinámicas Territoriales y Bienestar 2017-2018

- La participación en partidos políticos es notoriamente baja en todos los territorios rural-urbanos de Colombia, tanto en hombres como en mujeres.
- Los hombres de territorios rural-urbanos tienden a participar más (2,4%) que las mujeres (1,5%)\*\*.
- Esta brecha es aún mayor en los territorios más grandes\*.
- La mayor participación, tanto femenina como masculina, se da en territorios rural-urbanos grandes.



## Participación en juntas de vecinos<sup>3</sup>



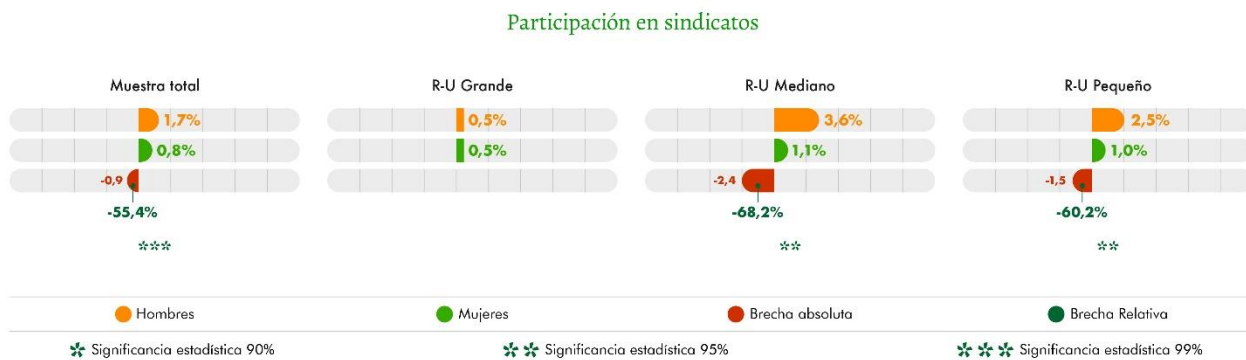
Fuente: Elaboración propia en base a Encuesta sobre Dinámicas Territoriales y Bienestar 2017-2018

- Los hombres participan más en juntas de vecinos (15,5%) que las mujeres (11,2%) en el total de territorios rural-urbanos\*\*\*.
- Esa brecha se corrobora en todos los territorios independiente de su tamaño.
- Tanto para hombres como para mujeres, existe mayor participación mientras más grande es el territorio.
- En el caso de las mujeres, la participación en territorios rural-urbanos grandes (14,4%) es mayor que la de las mujeres de territorios medianos (10,5%) y pequeños (6,7%).

<sup>3</sup> En el caso de Colombia, el cuestionario preguntaba por la participación en Juntas de Acción Comunal.



## Participación en sindicatos



Fuente: Elaboración propia en base a Encuesta sobre Dinámicas Territoriales y Bienestar 2017-2018

- La participación en sindicatos en los territorios rural-urbanos es muy baja (1,7% hombres y 0,8% mujeres).
- Existe una brecha favorable a los hombres en afiliación a sindicatos, para toda la muestra\*\*\* y que se comprueba también en territorios rural-urbanos medianos\*\* y pequeños\*\*.
- La mayor participación se observa en hombres y mujeres de territorios medianos.



## Participación en cooperativas



Fuente: Elaboración propia en base a Encuesta sobre Dinámicas Territoriales y Bienestar 2017-2018

- Los hombres participan más que las mujeres en cooperativas, en el total de territorios rural-urbanos, así como en los territorios rural-urbanos grandes\*\*\*.
- En ambos casos, la participación de los hombres dobla a la participación de las mujeres.
- Las mujeres urbanas participan más de cooperativas que las mujeres rurales.





## México: síntesis de resultados

La participación electoral en México ha mostrado en general, para elecciones parlamentarias y presidenciales, una tendencia decreciente desde 1994, año en que se obtuvo la máxima participación electoral, con un 78,5% en las elecciones presidenciales (IDEA, s.f). En las elecciones del 2018, el 66,2% de las mujeres participaron frente a un 58,1% de los hombres (INE, 2019). Con respecto a la afiliación a partidos políticos, según datos del 2017, el 16,9% del padrón electoral participa de algún partido político (INE, 2017) y un 12,5% de los empleados forma parte de sindicatos (ILO, s.f). Nuestros resultados se interpretan con esta imagen política del país como contexto.

En cuanto a la participación electoral, nuestros resultados dan cuenta de una mayor participación en los territorios rural-urbanos (71,2% hombres y 75,7% mujeres), en relación con el promedio de participación nacional (58,1% de los hombres y 66,2% de las mujeres habilitadas para sufragar). Las mujeres votan más que los hombres en todos los territorios, y la participación tiende a aumentar a medida que aumenta la ruralidad. Los territorios rural-urbanos medianos muestran las mayores brechas a favor de las mujeres, con una menor participación política de hombres.

Por otro lado, la participación en partidos políticos en los territorios rural-urbanos es bastante menor que la cifra país (16,9%) y son los hombres los que tienden a participar más. El 5% de los hombres y el 4% de las mujeres afirman participar en un partido político, para el total de territorios rural-urbanos. La menor participación de mujeres se da en los territorios más pequeños (más rurales), mientras que, para los hombres, la participación aumenta con la ruralidad. La mayor brecha, desfavorable a las mujeres, se da en los territorios medianos, donde la participación de los hombres casi duplica a la de las mujeres.

La participación en organizaciones vecinales es mayor en hombres que en mujeres, y la participación de las mujeres disminuye a medida que aumenta la ruralidad. Sin embargo, la mayor brecha se da en los territorios más urbanos. En estos territorios, la participación de los hombres llega al 18,5%, mientras que solo el 11,6% de las mujeres entrevistadas participa en alguna de estas organizaciones.

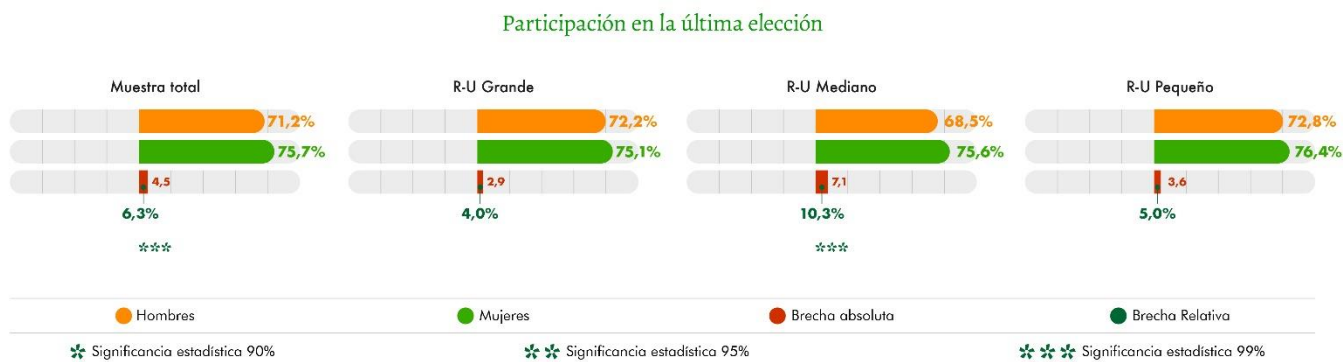
La participación en sindicatos en los territorios rural-urbanos (6,6% hombres y 2,2% mujeres) es bastante menor que las cifras a nivel nacional (12,5% en 2016) (ILO, s.f), y la participación de mujeres es menor a la de hombres en todos los territorios. Los territorios más urbanos son los que presentan los mayores niveles de sindicalización (8,5% hombres y 3% mujeres).

Finalmente, la participación en cooperativas – mayor para hombres y mujeres que en los otros países analizados – presenta fuertes brechas entre hombres y mujeres. En el total de la muestra, mientras el 6,1% de los hombres participa de una cooperativa, solo el 1,8% de las mujeres lo hace. La brecha aumenta a medida que aumenta la ruralidad, con la participación de hombres creciendo en territorios relativamente más pequeños, y la de mujeres reduciéndose en paralelo.



## México: análisis de indicadores

### Participación en las últimas elecciones



Fuente: Elaboración propia en base a Encuesta sobre Dinámicas Territoriales y Bienestar 2017-2018

- Existe una alta participación electoral en los territorios rural-urbanos (71,2% hombres y 75,7% mujeres).
- Las mujeres tienden a participar más que los hombres para el total de territorios rural-urbanos\*<sup>4</sup>.
- La mayor brecha de participación, favorable para las mujeres, se encuentra en los territorios rural-urbanos medianos, donde las mujeres participan un 10% más que los hombres\*.
- Las mujeres con mayor participación electoral son las que viven en territorios rural-urbanos pequeños (76,4%).

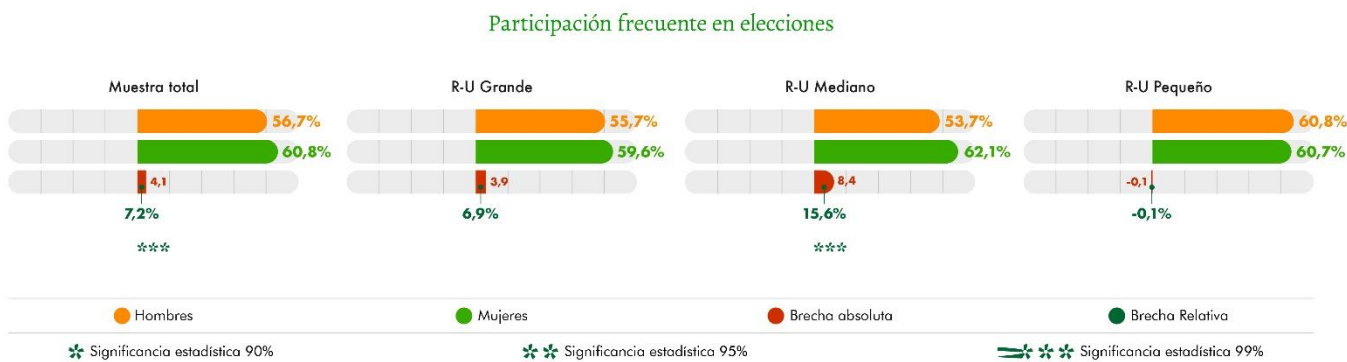
<sup>4</sup> diferencia significativa con un 90% de confianza;

\*\* diferencia significativa con un 95% de confianza;

\*\*\* diferencia significativa con un 99% de confianza



## Participación frecuente en elecciones

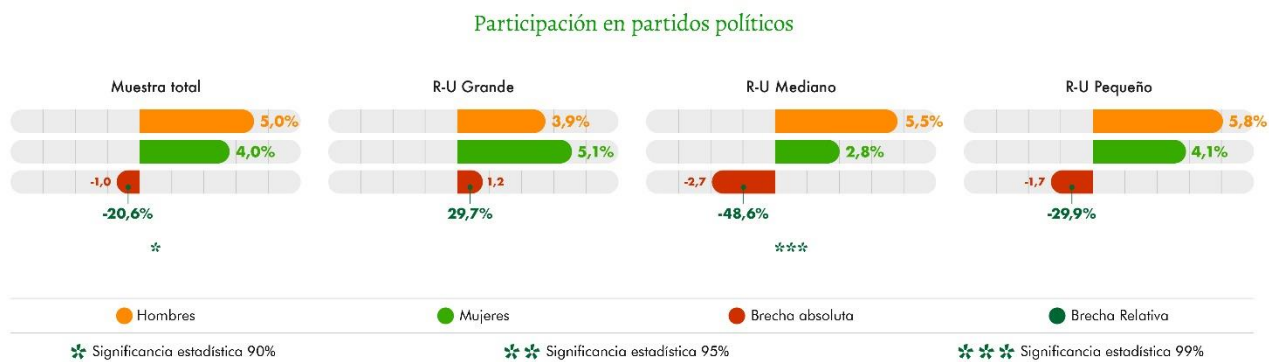


Fuente: Elaboración propia en base a Encuesta sobre Dinámicas Territoriales y Bienestar 2017-2018

- El porcentaje de hombres y mujeres que reportan votar siempre en elecciones, en territorios rural-urbanos (56,7% hombres y 60,8% mujeres), es menor que la participación reportada en la última elección (71,2% hombres y 75,7% mujeres).
- Las mujeres tienden a votar con más frecuencia que los hombres en el total de la muestra y en los territorios rural-urbanos medianos\*\*\*.
- La mayor brecha de participación, favorable a las mujeres, se encuentra en los territorios medianos: ellas votan frecuentemente un 16% más que los hombres\*\*\*.
- La participación de las mujeres es similar en todos los territorios, siendo ligeramente mayor en los territorios medianos.



## Participación en partidos políticos



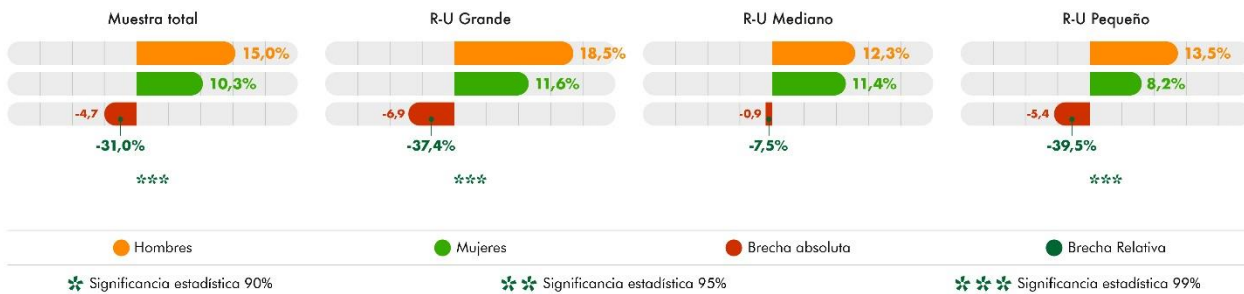
Fuente: Elaboración propia en base a Encuesta sobre Dinámicas Territoriales y Bienestar 2017-2018

- La participación en partidos políticos en territorios rural-urbanos de México (5% hombres y 4% mujeres) es mayor que lo reportado en Chile (3,7% hombres y 1,8% mujeres) y Colombia (2,4% hombres y 1,5% mujeres).
- En el total de territorios rural-urbanos, las mujeres participan menos que los hombres en partidos políticos\*.
- La mayor brecha de género se presenta en los territorios medianos, donde los hombres participan 49% más en partidos políticos que las mujeres\*\*\*.
- Las mujeres de territorios rural-urbanos medianos participan menos (2,8%) frente a las de territorios grandes (5,1%) y pequeños (4,1%).



## Participación en juntas de vecinos

### Participación en juntas de vecinos

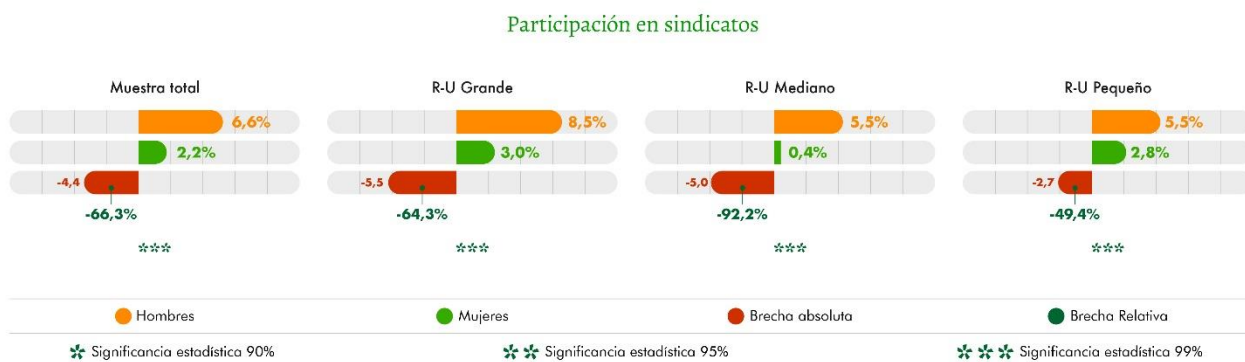


Fuente: Elaboración propia en base a Encuesta sobre Dinámicas Territoriales y Bienestar 2017-2018

- En toda la muestra, los hombres participan un 31% más que las mujeres en las juntas de vecinos\*\*\*.
- En los territorios rural-urbanos grandes y pequeños, la participación de hombres es mayor que la de mujeres: ellos participan un 37,4% y un 39,5% más que las mujeres, respectivamente\*\*\*.
- La participación de mujeres de territorios rural-urbanos pequeños es la más baja (8,2%) entre todas las mujeres.



## Participación en sindicatos



Fuente: Elaboración propia en base a Encuesta sobre Dinámicas Territoriales y Bienestar 2017-2018

- La participación en sindicatos en los territorios rural-urbanos es bastante menor a las estadísticas oficiales de densidad sindical para el país (12,5% en 2016).
- La participación de las mujeres es menor a la de los hombres en todos los territorios rural-urbanos\*\*\*, y presenta brechas más amplias que en Chile y Colombia.
- Para el total de los territorios, las mujeres participan un 66% menos que los hombres\*\*\*.
- La mayor brecha se observa en los territorios medianos, donde la participación de los hombres es de un 5% y la de mujeres de un 0,4% \*\*\*. Por el contrario, la menor brecha se encuentra en los territorios pequeños, donde la participación de hombres (5,5%) duplica la de las mujeres (2,8) \*\*\*.
- La mayor participación en sindicatos se observa en los territorios rural-urbanos grandes, tanto en hombres (8,5%) como en mujeres (3%).



## Participación en cooperativas



Fuente: Elaboración propia en base a Encuesta sobre Dinámicas Territoriales y Bienestar 2017-2018

- Los encuestados reportan una mayor participación en cooperativas (6,6% hombres y 2,2% mujeres) que en Chile (1,3% hombres y 0,6% mujeres) y Colombia (2,7% hombres y 1,1%).
- Existe una muy baja participación femenina en cooperativas (en torno al 2%), así como brechas de género desfavorables a las mujeres en todos los territorios\*\*\*.
- La mayor brecha se da en los territorios rural-urbanos pequeños, los que tienen la más alta participación masculina y la menor participación femenina\*\*\*.
- La desigualdad entre hombres y mujeres es tres veces mayor en los territorios pequeños que en los grandes.



## Conclusiones: Análisis comparado

El análisis comparado de los tres países revela una alta participación electoral de hombres y mujeres que habitan en territorios rural-urbanos de Chile, México y Colombia, muy por sobre las cifras oficiales de participación en los países<sup>5</sup>. En el caso de Chile y México, la participación electoral tiende a aumentar en los territorios más rurales. De este modo, encontramos que las mujeres y hombres de territorios rural-urbanos pequeños son quienes más acuden a votar.

Aunque en los tres países las cifras oficiales dan cuenta de una brecha de género favorable a las mujeres, es decir, que las mujeres participan más que los hombres en los procesos electorales, en los territorios rural-urbanos esta diferencia solo se observa de forma consistente en México. En Colombia, solo se constata en los territorios pequeños.

La participación en partidos políticos es baja en los tres países, y aún más entre las mujeres, cuya participación disminuye mientras más rural es el territorio donde vive. Las brechas de género más amplias se observan en Chile, donde la participación de hombres duplica a la de las mujeres en prácticamente todos los territorios.

Sobre las organizaciones vecinales, en Colombia y México se observan brechas de género desfavorables a las mujeres, o sea que los hombres participan más que las mujeres, independiente del tamaño del territorio. Además, la participación de las mujeres es mayor en los territorios más urbanos y menor en los rurales. Por el contrario, en Chile este indicador es el único que presenta una brecha favorable a las mujeres: son aquellas de territorios pequeños las que más participan.

La afiliación a sindicatos también presenta brechas negativas para las mujeres, lo que se amplía en los territorios pequeños. En los tres países se observa a los hombres participando más que las mujeres, quienes, por su parte, participan menos en los territorios pequeños que en los medianos y grandes.

Finalmente, la participación en cooperativas sigue la misma tendencia que lo observado previamente, donde los hombres participan más que las mujeres en todos los territorios. En el caso de México, país con las cifras más altas de participación en cooperativas, las brechas de género, desfavorables para las mujeres, son significativas en todos los territorios y aumentan con la ruralidad, es decir, presenta mayor desigualdad entre hombres y mujeres.

Estas cifras vuelven a mostrar un panorama de desigualdad territorial y de género, donde los territorios más pequeños presentan menores niveles de participación, y dentro de ellos las mujeres participan en menor proporción que los hombres. Si bien esta historia está cambiando, no lo hace en todos los lugares por igual. El lugar donde se habita sigue siendo determinante.

---

<sup>5</sup> Es relevante considerar que el origen de los datos que se presentan en el Observatorio corresponde a una encuesta, y las cifras de cada país corresponden a datos administrativos de quienes efectivamente votaron en cada elección. De este modo, no es posible establecer comparaciones entre ambas.





## Referencias

Andrade, V. 2020. “Las mujeres y el trabajo asalariado: claves sobre su participación sindical”. Disponible en: <https://fabricadedatoslaborales.cl/las-mujeres-y-el-trabajo-asalariado-claves-sobre-su-participacion-sindical/>

Ávila, Ariel (22 de agosto, 2017). “El voto rural y la participación política”. Fundación Paz y Reconciliación. Disponible en: <https://pares.com.co/2017/08/22/el-voto-rural-y-la-participacion-politica/>

Consejo Superior Laboral. 2018. “Informe de seguimiento y evaluación sobre la implementación y aplicación de la Ley N° 20.940 que Moderniza el Sistema de Relaciones Laborales.” Disponible en: [https://minrel.gob.cl/minrel/site/artic/20171114/asocfile/20171110145451/Informe\\_de\\_Seguimiento\\_Ley\\_N20940.pdf](https://minrel.gob.cl/minrel/site/artic/20171114/asocfile/20171110145451/Informe_de_Seguimiento_Ley_N20940.pdf)

Institute for Democracy and Electoral Assistance. (s.f). Voter turnout database. Disponible en: <https://www.idea.int/data-tools/regional-entity-view/LAC/40>

Instituto Nacional Electoral (2019). “Estudio muestral sobre la participación ciudadana en las elecciones federales de 2018”. Disponible en: <https://centralectoral.ine.mx/wp-content/uploads/2019/08/EMPC-2018.pdf>

Instituto Nacional Electoral (28 de agosto, 2017). “Cumplen partidos políticos con mínimo de afiliados para mantener su registro”. Disponible en: <https://centralectoral.ine.mx/2017/08/28/cumplen-partidos-politicos-con-minimo-de-afiliados-para-mantener-su-registro/>

International Labour Organization. (s.f). ILOSTAT. Disponible en: [https://www.ilo.org/shinyapps/bulkexplorer47/?lang=en&segment=indicator&id=ILR\\_TUMT\\_NOC\\_RT\\_A](https://www.ilo.org/shinyapps/bulkexplorer47/?lang=en&segment=indicator&id=ILR_TUMT_NOC_RT_A)

ONU Mujeres, PNUD e IDEA (2019). “Colombia: la hora de la paridad”. Disponible en: <https://lac.unwomen.org/es/digiteca/publicaciones/2019/09/atenea-colombia-hora-de-la-paridad>

Programa de las Naciones Unidas para el Desarrollo. 2017. “Diagnóstico sobre la participación electoral en Chile”. Disponible en: [https://www.cl.undp.org/content/chile/es/home/library/democratic\\_governance/diagnostico-sobre-la-participacion-electoral-en-chile.html](https://www.cl.undp.org/content/chile/es/home/library/democratic_governance/diagnostico-sobre-la-participacion-electoral-en-chile.html)

Servicio Electoral. 2020. Estadísticas de afiliados a partidos políticos. Disponible en: <https://www.servel.cl/estadisticas-de-afiliados-a-partidos-politicos/>

